

2018年十堰市国民经济和社会发展统计公报

十堰市统计局 湖北省统计局十堰调查监测分局 国家统计局十堰调查队

2018年,在市委、市政府的坚强领导下,全市上下深入学习贯彻新时代中国特色社会主义思想...

一、综合

核算,2018年全市实现地区生产总值(GDP)1747.8亿元,按可比价格计算,增长7.2%...

表1 2018年十堰市地区生产总值及其增长速度 (单位:亿元)

Table with 3 columns: 指标, 2018年, 增长(%)

图1 2011-2018年全市GDP总量及增速

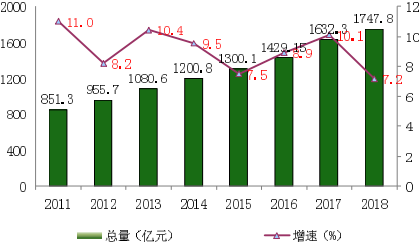
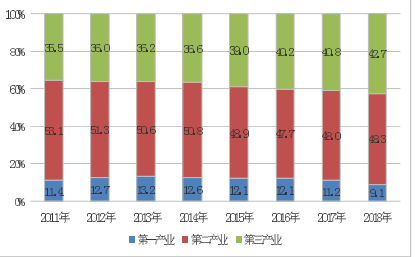


图2 2011-2018年全市三次产业增加值占GDP比重



二、农业

2018年,全市农林牧渔及其服务业完成总产值276.13亿元,同比增长3.5%...

全年粮食种植面积328.17万亩,增长1%。稻谷种植面积40.81万亩,增长0.8%...

三、工业和建筑业

2018年,全市规模以上工业企业数量达到888家,实现规模以上工业总产值2181.8亿元...

图3 2011-2018年规模以上工业增加值增速

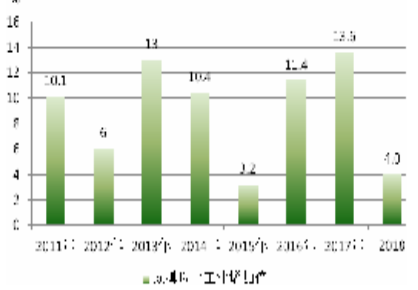


表2 2018年工业主要产品产量

Table with 4 columns: 产品, 单位, 绝对量, 同比%

全市高新技术企业达到210家,净增24家。实现高新技术产业增加值289.5亿元...

全市规模以上工业企业实现主营业务收入2040.0亿元,增长6.0%,利润总额260.4亿元...

四、固定资产投资

2018年,全市500万元以上固定资产投资同比增长11.7%;5000万元以上施工项目完成投资同比增长10.6%...

全年民间投资同比增长20.7%,占总投资比重50.5%。民间投资投资项目911个...

全年房地产开发投资同比增长15.7%。房屋施工面积1467.5万平方米,下降7.2%...

五、国内贸易和对外经济

2018年,全市实现社会消费品零售总额915.0亿元,增长11.8%。按城乡分,城镇实现零售额732.9亿元...

六、交通、邮政和旅游

2018年,全市年末公路通车里程达到29796.922公里,其中等级以上公路里程29796.463公里...

全年完成公路客运量3588万人次,下降1.18%。客运周转量30.45亿人公里,下降1.23%...

全市拥有旅游景区58处,其中A级景区12处,4A级景区3处,3A级景区13处,2A级景区12处...

七、财政、金融和保险

2018年,全市实现财政总收入179.9亿元,比上年增长9.2%。其中地方一般公共预算收入113.3亿元...

社会保障和就业支出53.4亿元,增长1.8%;一般公共服务支出37.5亿元,增长11.4%...

2018年末,全市金融机构各项存款余额2365.6亿元,比年初增加99.4亿元,增长4.4%...

2018年末,全市拥有地市级保险机构36家,完成保费收入73.6亿元,增长13.9%...

八、教育和科学技术

2018年末,全市拥有幼儿园647所,在园幼儿11.27万人;小学424所,招生人数4.42万人...

2018年,全市安排市级科技项目84项,科技投入1500万元;省级以上科研项目147项...

九、文化、卫生和体育

2018年末,全市文化系统拥有各类艺术表演团体7个,艺术表演场所6个,公共图书馆8个...

2018年末,全市共有体育场馆10个,全年共举办市县级以上群体比赛700余场次...

2018年末,全市拥有医院60家,其中综合性医院34家,中医院8家,中西医结合医院2家...

十、人口、居民生活和社会保障

2018年末,全市户籍总户数120.05万户,户籍总人口346.6万人,其中男性182.04万人...

2018年,全市城镇居民人均可支配收入为30771元,增长7.9%。城镇居民人均生活消费支出19514元...

2018年,全市城镇新增就业4.64万人,帮助城镇失业人员再就业1.95万人,就业困难人员实现就业0.72万人...

十一、城市管理和环境保护

2018年末,主城区建成区面积93.56平方公里。其中居住用地面积25.11平方公里,工业用地面积33.59平方公里...

2018年,全市化学需氧量、氨氮、二氧化硫、氮氧化物排放量完成年度省定减排目标...

全年城区环境空气质量达到优良的天数为305天,达标率85.9%,其中达到I级(AQI<50)的天数12天...

注:1.全市生产总值、各产业增加值绝对数按当年价格计算,增长速度按可比价格计算。2.主城区仅含谷城县、保湾区、十堰经济开发区(白浪),不包括郧阳区...