

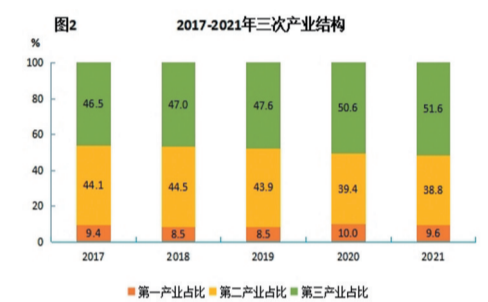
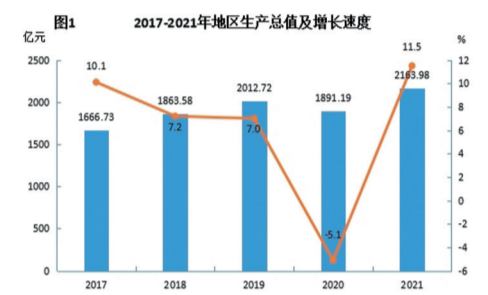
十堰市2021年国民经济和社会发展统计公报

十堰市统计局
湖北省统计局十堰调查监测分局
国家统计局十堰调查队

2021年,面对纷繁复杂的国内国际形势和疫情汛情多重风险挑战,在市委、市政府的坚强领导下,全市上下认真贯彻落实党中央国务院决策部署和省委省政府工作要求,坚持稳中求进工作总基调,科学统筹疫情防控和经济社会发展,疫后重振取得决定性成果,社会民生得到坚实保障,经济运行总体呈现“持续恢复、趋稳向好”的良好态势,基本实现“十四五”良好开局。

一、综合

根据湖北省地区生产总值统一核算结果,2021年全市实现地区生产总值(GDP)2163.98亿元,按可比价格计算,比上年增长11.5%。其中,第一产业增加值208.5亿元,增长11.0%;第二产业增加值838.45亿元,增长8.2%;第三产业增加值1117.04亿元,增长14.1%。三次产业结构由上一年的10.0:39.4:50.6优化为9.6:38.8:51.6。分季度看,一季度地区生产总值同比增长57.2%,上半年增长28.5%,前三季度增长16.0%,全年增长11.5%。



年末全市户籍人口339.95万人,常住人口315.82万人,其中城镇常住人口195.93万人,占常住人口比重(常住人口城镇化率)为62.04%,比上年末提高0.1个百分点。



全年全市居民消费价格比去年同期上涨0.6%。分类别看,食品烟酒价格下降0.6%,衣着价格下降0.5%,居住价格上涨0.4%,生活用品及服务价格上涨0.8%,交通和通信价格上涨4.3%,教育文化和娱乐价格上涨1.2%,医疗保健价格上涨0.4%,其他用品和服务价格下降2.5%。

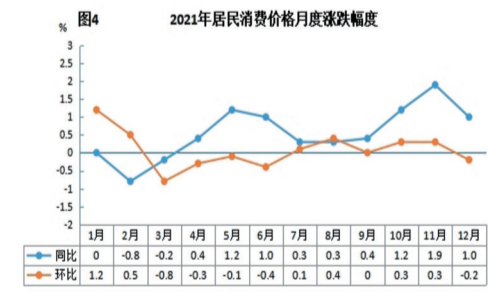
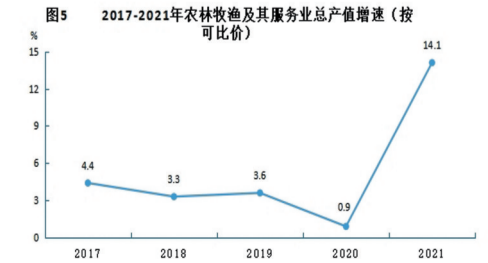


表1 2021年居民消费价格比上年涨跌幅度

指标	上年同月=100	上年同期=100
居民消费价格总指数	101.0	100.6
一、食品烟酒	99.5	99.4
其中：粮食	101.9	101.0
鲜菜	109.9	102.3
猪肉	67.2	73.1
水产品	110.9	121.9
鸡蛋	113.2	110.9
鲜果	102.4	106.1
二、衣着	98.5	99.5
三、居住	100.7	100.4
四、生活用品及服务	101.3	100.8
五、交通和通信	105.0	104.3
六、教育文化和娱乐	103.6	101.2
七、医疗保健	100.5	100.4
八、其他用品及服务	98.1	97.5

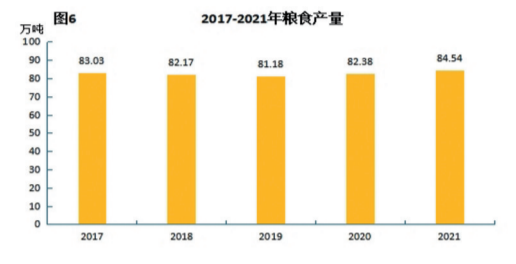
二、农业

全年全市农林牧渔及其服务业总产值368.72亿元,按可比价格计算,比上年增长14.1%。



全年全市粮食种植面积318.21万亩,比上年增加2.09万亩。其中,油菜籽种植面积70.26万亩,增加2.24万亩;稻谷种植面积33.99万亩,减少0.59万亩;玉米种植面积115.56万亩,增加0.35万亩。

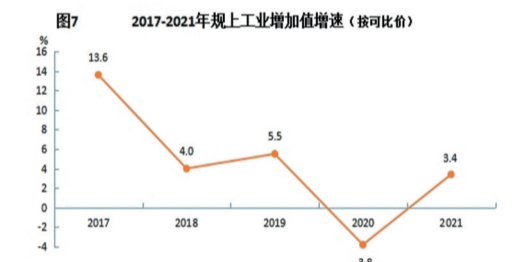
全年全市粮食产量84.54万吨,比上年增加2.16万吨,增产2.6%。其中,夏粮产量24.04万吨,增产1.4%;秋粮产量60.50万吨,增产3.1%。其中,稻谷产量19.11万吨,减产0.4%;玉米产量31.22万吨,增产4.1%;油料产量17万吨,增产3.6%。蔬菜产量176.21万吨,增产7%。糖料产量1.89万吨,减产10.4%。烟叶产量1.22万吨,增产5.8%。茶叶产量1.92万吨,增产13.7%。



全年全市猪牛羊禽肉产量19.51万吨,比上年增长27.8%。其中,猪肉产量12.1万吨,增长34%;牛肉产量0.94万吨,增长5.6%;羊肉产量1.42万吨,增长11.8%;禽肉产量5.04万吨,增长24.1%。禽蛋产量7.34万吨,增长9.4%。年末生猪出栏153.71万头,增长34.8%。全年全市水产品产量3.98万吨,同比下降22.4%。

三、工业和建筑业

2021年,全市在库规模以上工业企业达1080家。全部工业增加值增加7.1%,规模以上工业增加值同比增长3.4%。在规模以上工业中,分经济类型看,国有控股企业增加值同比下降3.4%;股份制企业同比增长7.7%,外商及港澳台商投资企业同比下降6.3%;私营企业同比增长7.5%。轻工业增长1.3%,重工业增长3.7%。分门类看,采矿业增长5.4%,制造业增长1.9%,电力、热力、燃气及水生产和供应业增长33.7%。



全年全市规模以上工业中,汽车制造业增加值下降3.1%,农副食品加工业增长4.4%,纺织业增长19.0%,金属制品业下降4.2%,非金属矿物制品业增长12.9%,有色金属冶炼和压延加工业增长16.14%,通用设备制造业增长20.9%,酒、饮料和精制茶制造业下降4.1%,医药制造业增长17.1%,橡胶和塑料制品业增长0.9%。

表2 2021年主要工业产品产量及其增速

产品名称	绝对量	比上年增长(%)
汽车(辆)	510918	-1.3
其中:新能源汽车	60542	984.8
改装车(辆)	93725	6.3
发电量(万千瓦时)	1745463.9	28.9
其中:水电(万千瓦时)	1379187.3	33.7
火电(万千瓦时)	316571.1	15.4
饮料酒(千升)	21323.1	9.8
其中:白酒(千升)	19737.5	12.2
软饮料(万吨)	237.5	29.7
精制茶(吨)	5430.0	10.1
纱(吨)	33254.5	38.6
布(万米)	505.9	-51.0
服装(万件)	965.4	201.2
化学原药(吨)	5386.2	206.4
轮胎外胎(万条)	389.2	46.1
水泥(万吨)	349.1	-1.5
钢材(万吨)	101.0	9.2
锂离子电池(万只)	7746.7	-19.3

全年全市规模以上高新技术产业实现增加值400.9亿元,比上年增长0.6%;规模以上农产品加工业完成产值261.9亿元,增长1.3%。

全年全市规模以上工业企业利润总额68亿元,比上年下降25.1%。分经济类型看,国有控股企业利润27.8亿元,比上年下降19.6%;股份制企业51亿元,下降12.1%;外商及港澳台商投资企业13.3亿元,下降54.6%;私营企业40.2亿元,下降2.8%。分门类看,2021年末采矿业利润1.5亿元,比上年下降37.1%;制造业60.8亿元,下降27.6%;电力、热力、燃气及水生产和供应业5.8亿元,增长31.8%。全年规模以上工业企业每百元营业收入中的成本为87.29元,比上年增加1.4元;营业收入利润率为3.5%,减少1个百分点。

全年全市资质以上建筑业企业完成建筑业总产值572.7亿元,比上年增长15.7%;建筑业增加值134.87亿元,增长14.2%。

四、服务业

全年全市批发和零售业实现增加值165.29亿元,比上年增长15.7%;交通运输、仓储和邮政业86.26亿元,增长21.4%;住宿和餐饮业71.02亿元,增长19.6%;金融业111.6亿元,增长1.9%;房地产业158.22亿元,增长12.3%;营利性服务业264.89亿元,增长20.0%;非营利性服务业255.46亿元,增长10.6%。

全年全市货物运输总量3118万吨,货物运输周转量40.6亿吨公里;客运量699万人次,客运周转量7.5亿人公里。



全年全市完成邮政行业业务总量10.14亿元,同比增长21.14%。全市快递服务企业业务量累计完成2545.2万件,快递业务收入4.73亿元。其中,同城业务量累计完成311.10万件;异地业务量2173.16万件;国际及港澳台业务量60.94万件。规模以上服务企业营业收入128.4亿元,增长22.65%。软件和信息技术服务业完成运行维护服务营业收入0.18亿元,增长1.39%。

五、贸易

全年全市实现社会消费品零售总额1256亿元,比上年增长29.0%。按经营地统计,城区消费品零售额737.8亿元,增长27.6%;县域消费品零售额518.2亿元,增长31.0%。按消费类型统计,限额以上批发和零售业销售总额590.8亿元,增长34.0%;限额以上住宿和餐饮业营业额19.4亿元,增长46.9%。



六、固定资产投资

全年全市固定资产投资比上年增长27.3%,5000万元以上项目投资增长12.2%。按产业分,第一产业投资比上年增长52.2%,第二产业投资增长30.3%,第三产业投资增长24.5%。按建设性质分,新建投资同比增长9.8%,扩建投资增长48.5%,改建和技术改造投资增长59.1%,工业技改投资增长52.4%。按重点领域分,民间固定资产投资增长45.5%,基础设施投资下降17.8%,制造业投资增长32.2%。全年全市施工项目1897个,比上年增长63.4%;其中新开工项目1229个,增长118.7%。

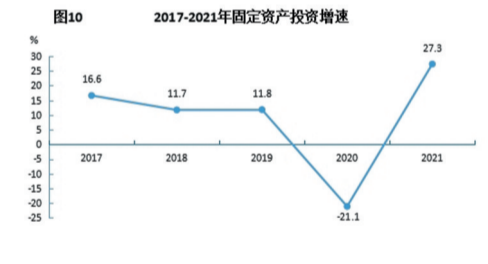


表3 2021年分行业固定资产投资增速

行业	比上年增长(%)	行业	比上年增长(%)
农林牧渔业	73.5	房地产业	70.9
采矿业	25.5	租赁和商务服务业	10.4
制造业	32.3	科学、技术、服务和信息业	3.3
电力、热力及水的生产和供应业	4.3	水利、环境和公共设施管理业	-19.3
建筑业	-	居民服务和其他服务业	2.0
批发和零售业	53.0	教育	19.8
交通运输、仓储和邮政业	-14.3	卫生、社会保障和社会福利业	112.0
住宿和餐饮业	133.8	文化、体育和娱乐业	66.4
信息传输、计算机服务和软件业	-6.0	公共管理和社会组织	54.6
金融业	-	国际组织	-

全年全市房地产开发投资比上年增长11.2%。房屋施工面积1726.94万平方米,增长10.3%;房屋竣工面积151.75万平方米,增长33.8%;商品房销售面积406.98万平方米,增长49.7%;商品房待售面积103.53万平方米,下降10.7%。

七、外贸经济

全年全市实现货物进出口总额111.1亿元,比上年增长108.3%。其中,出口106.8亿元,增长119.9%;进口4.3亿元,下降10.1%,货物进出口顺差102.5亿元。



年末全市各类金融机构本外币各项存款余额2972.4亿元,比年初增加162.3亿元,其中住户存款2099.5亿元,比年初增加235.2亿元。金融机构本外币各项贷款余额1918.0亿元,比年初增加197.9亿元,其中非金融机构及机关团体贷款余额1351.0亿元,比年初增加128.7亿元。

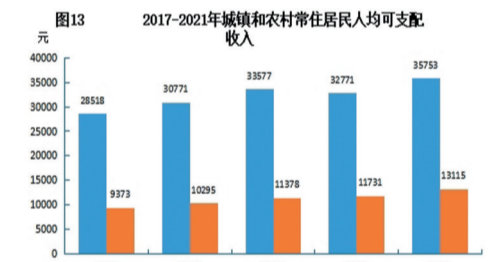
表4 2021年年末金融机构本外币存贷款余额

指标	年末数(万元)	比年初增加(万元)
各项存款	29723546.53	1623343.07
境内存款	29720797.85	1623429.66
其中:住户存款	20994766.61	2351653.64
非金融企业存款	4815337.23	-360205.69
广义政府存款	3908981.62	-367754.02
各项贷款	19179836.45	1978971.82
境内贷款	19179300.05	1979084.65
其中:住户贷款	5669262.67	692357.04
非金融企业及机关团体贷款	13509547.38	1286727.61

全年全市保险公司原保险保费收入91.0亿元,比上年增长2.84%。其中,寿险业务原保险保费收入68.5亿元(健康险和意外伤害险业务原保险保费收入18.2亿元),财产险业务原保险保费收入22.5亿元。支付各类赔款及给付27.3亿元。其中,寿险业务给付12.0亿元(健康险和意外伤害险业务赔款及给付4.8亿元),财产险业务赔款15.3亿元。

九、居民收入、消费和社会保障

按常住地分,城镇常住居民人均可支配收入35753元,比上年增长9.1%。农村常住居民人均可支配收入13115元,比上年增长11.8%;城乡常住居民人均可支配收入比值为2.73,比上年缩小0.06。



按常住地分,城镇常住居民人均消费支出24256元,增长18.1%;农村常住居民人均消费支出12087元,增长17.1%。城镇恩格尔系数为30.4%,农村恩格尔系数为36.1%。

年末全市参加城镇职工基本养老保险62.45万人,其中,参加职工养老保险的在职职工43.67万人,离退休人员18.78万人;参加城乡居民基本养老保险168.57万人;参加城镇职工基本医疗保险51.36万人;参加城乡居民基本医疗保险260.23万人;参加工伤保险34.79万人;参加失业保险人数28.56万人,年末领取失业保险金人数0.34万人,全年领取失业金人数0.65万人。

十、科学技术和教育

全年全市安排市级科技项目71项,科技投入1250万元;省级以上科研项目130项,科技投入4855万元。全年共签订技术合同2697项,技术合同成交金额92.56亿元,比上年增长20%。全年共登记科技成果48项,获省级科学技术奖励10项。

全年全市中等职业教育招生10749人,在校生31197人,毕业生7958人。普通高中招生21243人,在校生60457人,毕业生16874人。初中招生42388人,在校生122080人,毕业生37763人。普通小学招生39014人,在校生245053人,毕业生42359人。特殊教育招生65人,在校生952人,毕业生129人。学前教育在园幼儿112691人。

十一、文化旅游、卫生健康和体育

全市文化和旅游系统拥有各类艺术表演团体7个,剧场1个,公共图书馆8个,藏书161万册,群众艺术馆、文化馆10个,文物事业机构26个。全年共举办艺术活动2418场次,观众人数达到360.74万人次。全市共有博物馆13个,有陈列展览46个,全年举办群众性文化展览263次,参观人数(线上线下)达到280万人次。

全年全市旅游接待总人数8680.7万人次,比上年增长8.5%;旅游总收入897.2亿元,增长9.1%。



全市共有医疗卫生机构2775个,其中中医院69个,在医院中有公立医院31个,民营医院38个;基层医疗卫生机构2657个,其中乡镇卫生院115个,社区卫生服务中心(站)147个,门诊部(所)537个,村卫生室1858个;专业公共卫生机构37个,其中疾病预防控制中心11个,卫生监督所(中心)9个。年末卫生技术人员31449人,其中执业医师和执业助理医师11364人,注册护士14866人。医疗卫生机构床位33620张,其中中医院2241张,乡镇卫生院7782张。全年总诊疗人2303万人次(不包含核酸检测人次),出院人数1027712人。

年末全市共有体育场地11902个,体育场地面积775.8万平方米,人均体育场地面积2.42平方米。全市共有体育场馆21个,全年共举办市县级以上群体比赛200余场次,培训社会体育指导员1120人。全市共有等级以上裁判员2554人,其中一级裁判员148人,二级裁判员2406人;等级以上运动员1140人,其中一级运动员68人,二级运动员1072人。

十二、资源环境

全年全市完成造林面积49207亩,其中人工造林面积10633公顷,占全部造林面积的21.6%。森林抚育面积25653公顷,全年森林覆盖率达73.86%。截至2021年底,国家级自然保护区4个。

全年全市国控、省控27个监测断面中,水质符合I-III类标准的断面有26个,占总监测断面数的96.3%;全市饮用水水源地水质达标率为100%。

全年中心城区环境空气质量达到优良天数为337天,达标率92.3%,其中达到I级(AQI≤50)的155天,达到II级(50<AQI≤100)的182天。中心城区空气质量监测六因子(PM₁₀、PM_{2.5}、SO₂、NO₂、CO、O₃)年均浓度值达到《环境空气质量标准》(GB 3095-2012) II级标准。全市昼间区域环境噪声平均等效声级为55.2分贝;全市昼间交通干线噪声平均等效声级为66.1分贝。

注释:

[1] 本公报中数据为统计月报数或初步统计数,部分数据因四舍五入的原因,存在总计与分项合计不等的情况。如,卫生健康数据取自湖北省卫生健康综合统计信息平台2022年3月18日数据。

[2] 地区生产总值、三次产业及相关行业增加值、人均国内生产总值绝对数按现价计算,增长速度按不变价格计算。根据国方法制度,对2020年地区生产总值、三次产业及相关行业增加值等相关指标进行了修订。

[3] 根据第四次全国经济普查结果及有关制度规定,对2016-2019年社会消费品零售总额数据进行了修订。

[4] 根据第七次全国人口普查结果,对2017-2019年年末常住人口城镇化率数据进行了修订。

[5] 规模以上工业统计范围包括辖区年主营业务收入2000万元以上的工业企业。规模以上工业企业是指年主营业务收入2000万元及以上的工业法人单位、视同法人的产业活动单位(含符合条件的汽车整车制造行业产业活动单位)以及规模以上工业个体经营户。

[6] 资质等级建筑业统计范围包括辖区具有总承包或专业承包建筑业资质的所有独立核算建筑业企业及其所属产业活动单位。

[7] 限额以上零售业统计范围包括:批发业为年主营业务收入在2000万元以上,零售业为年主营业务收入在500万元以上。住宿业和餐饮业年主营业务收入均为200万元以上。

[8] 规模以上服务业统计范围:辖区内年营业收入2000万元及以上服务业法人单位,包括:交通运输、仓储和邮政业,信息传输、软件和信息技术服务业,水利、环境和公共设施管理业三个门类和服务业行业大类。辖区内年营业收入1000万元及以上服务业法人单位,包括:租赁和商务服务业,科学研究和技术服务业,教育三个门类,以及物业管理、房地产中介服务业、房地产租赁经营和其他房地产业四个行业小类。辖区内年营业收入500万元及以上服务业法人单位,包括:居民服务、修理和其他服务业,文化、体育和娱乐业两个门类,以及社会工作行业大类。

[9] 民间固定资产投资是指具有集体、私营、个人性质的调查单位以及由其控股(包括绝对控股和相对控股)的调查单位建造或购置固定资产的投资。

[10] 基础设施投资包括交通运输、邮政业,电信、广播电视和卫星传输服务业,互联网和相关服务业,水利、环境和公共设施管理业投资。

[11] 房地产业投资除房地产开发投资外,还包括建设单位自建房屋以及物业管理、中介服务和其他房地产投资。

[12] 本公报中涉及到的数据由市统计局统筹发布,共来自市直20多家单位,相关数据最终解释权在各部門。