

# 十堰市2022年国民经济和社会发展统计公报

十堰市统计局

湖北省统计局十堰调查监测分局

国家统计局十堰调查队

2022年,面对国内疫情反复、商用车市场持续低迷、连续极端高温干旱天气等多重挑战叠加考验,全市上下坚持以习近平新时代中国特色社会主义思想为指导,深入学习贯彻党的二十大精神,坚持稳中求进工作总基调,坚决落实“疫情要防住、经济要稳住、发展要安全”重要要求,高效统筹疫情防控和经济社会发展,全市高质量发展取得新成效,经济社会大局和谐稳定。

## 一、综合

根据湖北省地区生产总值统一核算结果,2022年全市实现地区生产总值(GDP)2304.68亿元,按可比价格计算,比上年增长3.6%。分产业看,第一产业增加值225.01亿元,增长3%;第二产业增加值923.7亿元,增长4.5%;第三产业增加值1155.97亿元,增长2.9%。在第三产业中,批发和零售业实现增加值173.23亿元,比上年增长1.2%;交通运输、仓储和邮政业85.45亿元,下降4.2%;住宿和餐饮业74.07亿元,增长1.0%;金融业119.72亿元,增长6.4%;房地产业145.47亿元,增长1.6%;营利性服务业292.42亿元,增长7.6%;非营利性服务业260.43亿元,增长1.3%。三次产业结构调整为9.8:40.1:50.2。人均地区生产总值为72882元。



全年全市居民消费价格比去年同期上涨1.8%。分类别看,食品烟酒价格上涨2.9%,衣着价格上涨0.9%,居住价格上涨0.4%,生活用品及服务价格上涨0.8%,交通通信价格上涨4.5%,教育文化娱乐价格上涨0.4%,医疗保健价格上涨0.5%,其他用品和服务价格上涨1.4%。

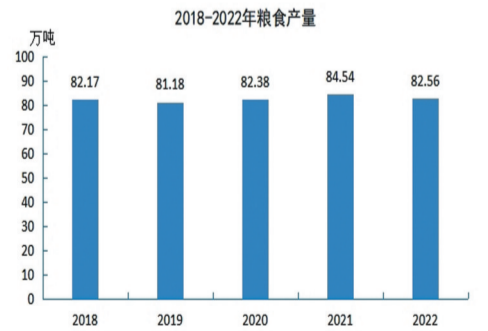
全年全市新登记市场主体9.65万户,比上年增长27.3%。全市实有各类市场主体43.8万户,增长13.7%。

## 二、农业

全年全市农林牧渔及其服务业总产值397.58亿元,按可比价格计算,比上年增长3.2%。

全年全市粮食产量82.56万吨,比上年下降2.3%,粮食种植面积318.54万亩,增长0.1%。夏粮产量24.87万吨,增长3.5%;秋粮产量57.68万吨,下降4.7%。分品种看,稻谷产量18.44万吨,下降3.5%;小麦产量17.25万吨,增长3.6%;玉米产量29.91万吨,下降4.2%;大豆产量2.51吨,下降2.8%。

全年全市油料产量17.96万吨,增长5.6%。蔬菜及食用菌产量182.02万吨,增长3.3%。园林水果(不含果用瓜)43.73万吨,下降7.3%。



全年全市猪牛羊禽肉产量20.10万吨,比上年增长3.0%。其中,猪肉产量12.43万吨,增长2.7%;牛肉产量0.97万吨,增长2.6%;羊肉产量1.54万吨,增长8.7%;禽肉产量5.16万吨,增长2.4%。禽蛋产量7.78万吨,增长5.9%。年末生猪出栏160.58万头,增长4.5%。

全年全市水产品产量4.81万吨,比上年增长11.2%。

## 三、工业和建筑业

2022年,全市在库规模以上工业企业达1140家。全部工业增加值比上年增长3.4%,规模以上工业增加值增长3.4%。在规模以上工业中,分经济类型看,国有控股企业增加值同比下降25.9%;股份制企业增长12.7%,外商及港澳台商投资企业下降26.7%;私营企业同比增长21.5%。轻工业增长28%,重工业下降0.5%。分门类看,采矿业同比增长2.6%,制造业增长4.8%,电力、热力、燃气及水生产和供应业下降16.5%。

全年全市规模以上工业中,汽车制造业增加值比上年下降19.3%,有色金属冶炼和压延加工业增长107.7%,电力、热力生产和供应业下降18.3%,通用设备制造业增长32.3%,金属制品业增长26.4%,非金属矿物制品业增长11.3%,酒、饮料和精制茶制造业增长4.5%,农副食品加工业增长26.7%,计算机、通信和其他电子设备制造业增长1378.5%,医药制造业增长33.9%。

产品	绝对量	比上年增长(%)
汽车(辆)	312207	-21.8
其中:新能源汽车	105970	79.7
改装车(辆)	102909	3.9
发电量(万千瓦时)	1078638	-27.7
其中:水电	694796	-38.7
火电	338783	7.0
饮料酒(千升)	20232.4	-4.9
其中:白酒	18452.4	-6.5
饮料(万吨)	260.74	9.8
精制茶(吨)	3518.1	5.0
纱(吨)	47634.9	33.7
布(万米)	4982	157.5
服装(万件)	1505.6	38.3
化学原药(吨)	27487	299.2
轮胎外胎(万条)	448.46	15.2
水泥(万吨)	377.89	8.2
钢材(万吨)	90.6	-10.3
锂离子电池(万只)	8094.05	4.4

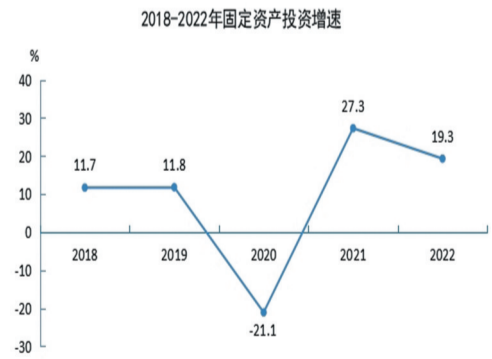
全年全市规模以上高新技术产业实现增加值415.6亿元,比上年增长2.2%;规模以上农产品加工业完成产值347.91亿元,增长25.8%。

全年全市规模以上建筑业企业完成建筑业总产值598.83亿元,比上年增长4.6%;建筑业增加值155.56亿元,增长10.2%。

## 四、固定资产投资

全年全市固定资产投资比上年增长19.3%,5000万以上项目投资增长16.6%。分区域看,中心城区投资增长6.2%,县域投资增长27.3%。按产业分,第一产业投资增长58.1%,第二产业投资增长43.1%,第三产业投资增长4%。按建设性质分,新建投资同比增长22.3%,扩建投资增长47.2%,改建和技术改造投资增长18.3%,工业技改投资增长31.5%。按重点领域分,民间投资增长30.4%,基础设施投资增长20.6%,制造业投资增长46.1%。

全年全市施工项目2824个,比上年增长48.9%;其中新开工项目1965个,增长59.8%。



全年全市房地产开发投资比上年下降2.2%。房屋施工面积1359.12万平方米,下降21.3%;房屋竣工面积125.06万平方米,下降17.6%;商品房销售面积360.60万平方米,下降11.4%;商品房待售面积173.26万平方米,增长67.4%。

## 五、贸易

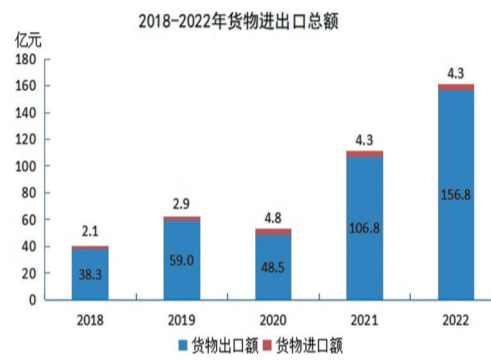
全年全市实现社会消费品零售总额1294.48亿元,比上年增长3.1%。分区域看,中心城区消费品零售额597.42亿元,增长2.5%;县域消费品零售额697.06亿元,增长3.6%。分消费类型看,限额以上批发和零售业商品销售额666.23亿元,增长10.9%;限额以上住宿和餐饮业零售额30.18亿元,增长32.3%。

全年限额以上单位商品零售额中,粮油、食品类零售额比上年增长18%,汽车类增长5.6%,石油及制品类增长7.7%,中西药品类增长24.6%,服装、鞋帽、针纺织品类增长0.4%,烟酒类增长21.9%,日用品类增长4.3%,饮料类增长3%,家用电器和音像器材类下降3.8%,金银珠宝类增长13.7%,家具类增长10.5%,化妆品类下降5.2%,文化办公用品类增长11.1%,建筑及装潢材料类增长36.3%,通讯器材类增长9%。



## 六、外贸经济

全年全市实现货物进出口总额161.1亿元,比上年增长45.1%。其中,出口156.8亿元,增长46.9%;进口4.3亿元,增长1.5%,货物进出口顺差152.5亿元。



全年全市新批外商投资企业19家,外商投资实际使用外资(FDI)717万美元,比上年增长60.4%。

## 七、交通运输和邮电通信

全年全市邮政行业寄递业务量累计完成7004.66万件,比上年增长10.5%。其中,快递业务量累计完成2757.02万件,增长8.3%;邮政寄递服务业务量累计完成4247.64万件,增长12.0%。在快递业务中,同城业务量累计完成334.54万件,增长7.5%;异地业务量累计完成2411.74万件,增长11.0%;国际及港澳台业务量累计完成10.75万件,下降82.4%。

年末全市客运量523.21万人次,比上年下降25.1%,客运周转量51050.19万人公里,下降32.3%。

## 八、财政、金融和保险

全年全市地方一般公共预算收入115.66亿元,剔除增值税留抵退税因素影响,可比增长10.5%。在地方一般公共预算收入中,税收收入79.33亿元,可比增长6.2%。全市一般公共预算支出408.10亿元,同比增长8.6%。

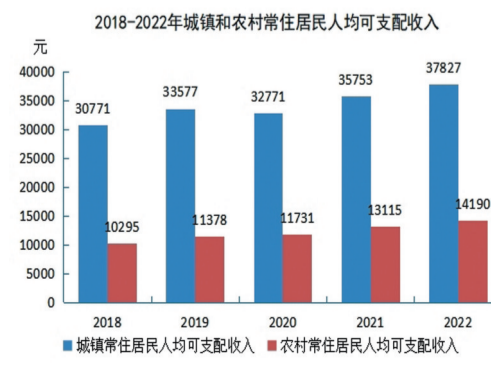
年末全市金融机构本外币各项存款余额3244.12亿元,比年初增加271.76亿元。其中,住户存款2441.52亿元,比年初增加342.04亿元。金融机构本外币各项贷款余额2199.32亿元,比年初增加281.33亿元。其中,非金融机构及机关团体贷款余额1554.81亿元,比年初增加203.86亿元。

全年全市保险公司原保险保费收入91.66亿元,比上年增长0.75%。其中,寿险业务原保险保费收入67.64亿元(健康险和意外伤害险业务原保险保费收入18.5亿元),财产险业务原保险保费收入24.03亿元。支付各类赔款及给付27.76亿元。其中,寿险业务给付11.7亿元(健康险和意外伤害险业务赔款及给付4.36亿元),财产险业务赔款16.06亿元。

## 九、人口、居民生活和社会保障

年末全市户籍人口339.21万人,常住人口316.62万人,其中城镇常住人口198.30万人,占常住人口比重(常住人口城镇化率)为62.63%,比上年末提高0.59个百分点。

全年全市城镇常住居民人均可支配收入37827元,比上年增长5.8%。农村常住居民人均可支配收入14190元,增长8.2%。城镇常住居民人均消费支出25323元,增长4.4%;农村常住居民人均消费支出13054元,增长8.0%。城镇恩格尔系数为30.33%,农村恩格尔系数为35.97%。



年末全市参加城镇职工基本养老保险68.33万人,其中,参加企业职工基本养老保险39.39万人;参加城乡居民基本养老保险169.33万人;参加城镇职工基本医疗保险52.94万人;参加城乡居民基本医疗保险254.28万人;参加工伤保险36.50万人;参加失业保险人数29.66万人,年末领取失业保险金人数0.38万人,全年领取失业金人数0.79万人。

## 十、科学技术和教育

全年全市安排省级以上科研项目131项,科技投入7346.53万元。全年签订技术合同成交金额133.69亿元,比上年增长44.4%。全年共登记科技成果42项,获省级科学技术奖励10项。

全年全市研究生教育招生730人,在学研究生1963人,毕业生484人。普通、职业本科招生20510人,在校生64324人,毕业生16583人。中等职业教育招生12450人,在校生37744人,毕业生11530人。普通高中招生23809人,在校生64803人,毕业生19439人。初中招生41369人,在校生124285人,毕业生39714人。普通小学招生37290人,在校生241037人,毕业生41179人。特殊教育招生75人,在校生1021人,毕业生98人。学前教育在园幼儿110307人。九年义务教育巩固率为99.07%,高中阶段毛入学率为94.32%。

## 十一、文化旅游、卫生健康和体育

全市文化和旅游系统拥有各类艺术表演团体7个,剧场4个,公共图书馆8个,藏书208.48万册,群众艺术馆、文化馆10个,文物事业机构22个。全年共举办(线上线下)艺术活动1217场次,观众人数达到176万人次。全市共有博物馆13个,有陈列展览47个,全年举办群众性文化展览230次,参观人数达到26万人次。规模以上文化及相关产业企业营业收入46.82亿元,按可比口径计算,比上年增长31.9%。

全年全市旅游接待总人数10001.1万人次,比上年增长15.2%;旅游总收入1023.5亿元,增长14.2%。



全市共有医疗卫生机构2795个,其中中医院71个,在医院中有公立医院32个,民营医院39个;基层医疗卫生机构2675个,其中乡镇卫生院114个,社区卫生服务中心(站)151个,门诊部(所)554个,村卫生室1856个;专业公共卫生机构37个,其中疾病预防控制中心11个,卫生监督所(中心)9个。年末卫生技术人员32033人,其中执业医师和执业助理医师11589人,注册护士15098人。医疗卫生机构床位38500张,其中医院24332张,乡镇卫生院9543张。每千人口床位数12.16张。全年总诊疗人次22391787人次,出院人数1039573人。

年末全市共有体育场地12807个,体育场地面积775.8万平方米,人均体育场地面积2.5平方米。全市共有体育场馆26个,全年共举办市县级以上群体比赛150余场次,培训社会体育指导员450人。全市共有等级以上裁判员2797人,其中一级裁判员148人,二级裁判员2649人;等级以上运动员1260人,其中一级运动员40人,二级运动员220人。

## 十二、资源环境

全年全市完成造林面积18132.6公顷,其中人工造林面积3033.5公顷,占全部造林面积的16.7%。森林抚育面积8940公顷。全市森林覆盖率达65.62%。截至2022年底,国家级自然保护区4个,升级自然保护区0个。

全年全市国控、省控27个监测断面中,水质符合I-III类标准的断面有26个,占总监测断面数的96.3%;全市饮用水水源地水质达标率为100%。

全年中心城区环境空气质量达到优良天数为338天,达标率92.6%,其中达到I级(AQI≤50)的76天,达到II级(50<AQI≤100)的262天。中心城区空气质量监测六因子(PM10、PM2.5、SO2、NO2、CO、O3)年均浓度值达到《环境空气质量标准》(GB 3095-2012)二级标准。全市昼间区域环境噪声平均等效声级为53.6分贝;全市昼间交通干线噪声平均等效声级为68.8分贝。

## 注释

[1]本公报中数据为统计月报数或初步统计数,部分数据因四舍五入的原因,存在总计与分项合计不等的情况。如,规上工业企业数量来自12月统计月报,卫生健康数据提取自湖北省卫生健康综合统计信息平台2023年3月8日数据。

[2]地区生产总值、三次产业及相关行业增加值、人均国内生产总值绝对数按现价计算,增长速度按不变价格计算。根据国家方法制度,对2021年地区生产总值、三次产业及相关行业增加值等相关指标进行了修订。

[3]根据第四次全国经济普查结果及有关制度规定,对2018-2019年社会消费品零售总额数据进行了修订。

[4]本公报中的城区指茅箭区(包含十堰经济技术开发区)、张湾区合计数,县域是指郧阳区、郧西县、竹山县、竹溪县、房县、丹江口市(包含武当山旅游经济特区)合计数。

[5]规模以上工业统计范围包括辖区内主营业务收入及工业总产值均2000万元以上的工业企业。规模以上工业企业是指年主营业务收入及工业总产值均2000万元以上的企业法人单位、视同法人的产业活动单位(含符合条件的汽车整车制造业产业活动单位)以及规模以上工业个体经营户。

[6]资质等级建筑业统计范围包括辖区内具有总承包或专业承包建筑业资质的所有独立核算建筑业企业及所属产业活动单位。

[7]限额以上批零餐饮业统计范围包括:批发业为年主营业务收入在2000万元以上,零售业为年主营业务收入在500万元以上。住宿业和餐饮业年主营业务收入均为200万元以上。

[8]民间固定资产投资是指具有集体、私营、个人性质的内资企事业单位以及由其控股(包括绝对控股和相对控股)的企业单位建造或购置固定资产的投资。

[9]基础设施投资包括铁路运输业、道路运输业、水上运输业、航空运输业、管道运输业、多式联运和运输代理业、装卸搬运业、邮政业、电信广播电视和卫星传输服务业、互联网和相关服务业、水利管理业、生态保护和环境治理业、公共设施管理业投资。

[10]2022年外商投资统计调查制度进行修订,外商投资使用外商投资实际使用外资FDI数据。

[11]由于与第三次全国国土调查数据对接,林地、森林统计面积口径有较大变化。

[12]本公报中涉及到的数据由市统计局统筹发布,共来自市直20多家单位,相关数据最终解释权在各有关部门。