

十堰市 2024 年国民经济和社会发展统计公报

十堰市统计局
湖北省统计局十堰调查监测分局
国家统计局十堰调查队

2024年,面对外部压力加大、内部困难增多的复杂严峻形势,全市上下在市委、市政府的坚强领导下,坚持稳中求进工作总基调,完整准确全面贯彻新发展理念,统筹高水平保护和高质量发展,积极应对困难挑战,凝心聚力攻坚克难,全力以赴拼经济搞建设,推动经济运行稳中向好、稳中有进、稳中提质。

一、综合

根据湖北省地区生产总值统一核算结果,2024年全市实现地区生产总值(GDP)2565.84亿元,按可比价格计算,比上年增长6.5%。分产业看,第一产业增加值247.35亿元,增长3.5%;第二产业增加值925.36亿元,增长8.6%;第三产业增加值1393.13亿元,增长5.5%。在第三产业中,交通运输仓储和邮政业、批发和零售业、住宿和餐饮业、金融业、房地产业、其他服务业增加值增速分别为3.7%、6.4%、5.8%、6.0%、3.8%、5.5%。三次产业结构调整为9.6:36.1:54.3。人均地区生产总值为81515元。



全年全市居民消费价格比上年下降0.2%。分类别看,食品烟酒类价格下降0.4%,衣着类价格上涨2.4%,居住类价格下降0.1%,生活用品及服务类价格下降0.1%,交通通信类价格下降3.1%,教育文化娱乐类价格上涨0.6%,医疗保健类价格上涨0.3%,其他用品及服务类价格上涨4.6%。

全年全市新登记经营主体7.19万户,比上年下降32.2%。全市经营主体达到50.51万户,增长1.5%。全年全市城镇新增就业5.80万人,城镇登记失业率为2.25%。

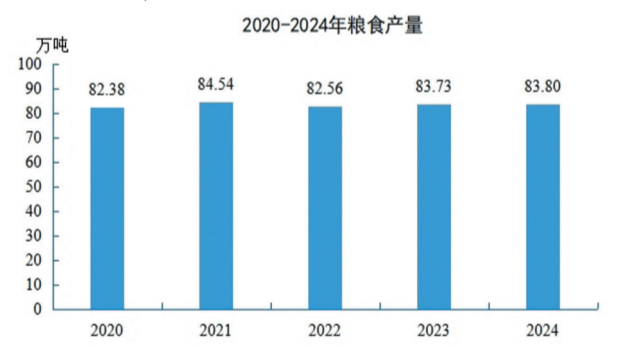
二、农业

全年全市农林牧渔及其服务业总产值435.81亿元,按可比价格计算,比上年增长3.8%。

全年全市粮食种植面积212.93千公顷,与上年持平。其中,稻谷种植面积21.52千公顷,减少0.02千公顷;小麦种植面积53.06千公顷,增加0.22千公顷;玉米种植面积77.95千公顷,增加0.25千公顷;大豆种植面积16.67千公顷,减少1.01千公顷。

全年全市粮食产量83.80万吨,比上年增长0.08%。谷物产量66.45万吨,下降0.26%。其中,稻谷产量18.37万吨,增长0.48%;小麦产量17.31万吨,下降0.88%;玉米产量30.37万吨,下降0.53%。大豆产量3.01万吨,下降3.11%。

全年全市油料产量19.22万吨,比上年增长2.1%。茶叶产量3.16万吨,增长17.3%。蔬菜及食用菌产量193.32万吨,增长2.4%。瓜果产量4.46万吨,增长0.8%。园林水果产量51.08万吨,下降5.5%。



全年全市猪牛羊禽肉产量19.63万吨,比上年下降4.6%。其中,猪肉产量12.62万吨,下降3.0%;牛肉产量1.01万吨,下降3.8%;羊肉产量1.45万吨,下降4.2%;禽肉产量4.54万吨,下降9.1%。禽蛋产量8.84万吨,增长10.6%。年末生猪累计出栏161.03万头,比上年末下降3.5%。

全年全市水产品产量5.67万吨,比上年增长5.3%。

三、工业和建筑业

年末全市在库规模以上工业企业达到1264家。规模以上工业增加值比上年增长11.5%。分经济类型看,国有控股企业增加值比上年增长4.4%;股份制企业增长18.6%,外商及港澳台商投资企业下降16.7%;私营企业比上年增长15.5%。轻工业增长42.0%,重工业增长8.8%。分门类看,采矿业比上年增长34.9%,制造业增长13.5%,电力、热力、燃气及水生产和供应业增长1.2%。

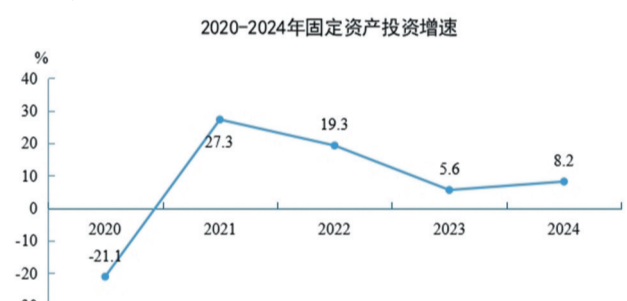
全年全市规模以上工业中,汽车制造业增加值比上年增长0.7%,有色金属冶炼和压延加工业增长19.7%,废弃资源综合利用业增长49.5%,金属制品业增长26.2%,电气机械和器材制造业增长166.8%,酒、饮料和精制茶制造业增长29.9%。

2024年主要工业产品产量及其增速表。包含汽车、新能源汽车、改装汽车、发电量、其中:水电、火电、饮料酒、饮料、精制茶、橡胶轮胎外胎、水泥、钢材、汽车用锂离子电池等产品的绝对量及同比增长率。

全年全市资质以上建筑业企业完成建筑业总产值685.31亿元,比上年增长8.6%。

四、固定资产投资

全年全市固定资产投资比上年增长8.2%,5000万以上项目投资增长6.1%。分产业看,第一产业投资下降33.1%,第二产业投资增长2.6%,第三产业投资增长16.4%。分建设性质看,新建投资比上年增长4.0%,扩建投资增长104.1%,改建和技术改造投资下降17.5%,工业技改投资增长2.0%。分重点领域看,民间投资增长4.9%,基础设施投资增长36.2%,制造业投资增长3.0%。



全年全市房地产开发投资比上年下降11.9%;商品房销售面积245.70万平方米,增长3.1%。

五、国内贸易

全年全市实现社会消费品零售总额1469.76亿元,比上年增长4.8%。分消费类型看,限额以上批发和零售业商品销售额773.62亿元,下降2.1%;限额以上住宿和餐饮业营业额37.8亿元,增长9.6%。

全年全市限额以上单位商品零售额中,粮油、食品类零售额比上年增长13.7%,汽车类增长11.2%,石油及制品类增长13.4%,烟酒类增长16.4%,饮料类增长0.5%,服装、鞋帽、针纺织品类增长0.9%。



六、交通运输和邮电通信

全年全市邮政行业寄递业务量累计完成10572.87万件,比上年增长33.8%。其中,快递业务量累计完成7078.10万件,增长54.2%;邮政普遍服务业务量累计完成3494.77万件,增长5.5%。在快递业务中,同城业务量累计完成499.44万件,增长24.8%;异地业务量累计完成6567.16万件,增长56.7%;国际及港澳台业务量累计完成11.51万件,增长1944.9%。

年末全市货运量3837.64万吨,比上年增长2.3%;货物周转量524016.65万吨公里,增长2.7%;客运量716.64万人,增长0.5%;客运周转量71947.48万人公里,增长1.2%。

七、财政、金融和保险

全年全市地方一般公共预算收入154.55亿元,比上年增长10.9%;一般公共预算支出519.01亿元,增长13.3%。

年末全市金融机构本外币各项存款余额3976.55亿元,比年初增加362.84亿元。其中,住户存款3045.22亿元,比年初增加286.10亿元。金融机构本外币各项贷款余额2763.41亿元,比年初增加238.03亿元。其中,住户贷款769.01亿元,比年初增加25.37亿元;非金融机构及机关团体贷款余额1994.36亿元,比年初增加212.66亿元。

年末全市保险公司原保险保费收入100.23亿元,比上年增长1.45%。其中,寿险业务原保险保费收入75.54亿元,财产险业务原保险保费收入24.69亿元。健康险和意外伤害险业务原保险保费收入28.90亿元。支付各类赔款及给付38.74亿元。其中,寿险业务给付19.42亿元,财产险业务赔款19.31亿元。健康险和意外伤害险业务赔款及给付11.07亿元。

八、科学技术和教育

全年全市安排省级及以上科研项目202项,科技投入9636.1万元。全年技术合同成交金额270亿元,比上年增长25.0%。全年获省级科学技术奖励14项。

全年全市研究生教育招生988人,在校研究生2580人,毕业生639人;普通、职业本科招生27813人,在校生80703人,毕业生21313人;中等职业教育招生12944人,在校生35794人,毕业生11220人;普通高中招生25291人,在校生72968人,毕业生21357人;普通初中在校生127754人;普通小学在校生233341人;学前教育在园幼儿85169人。

九、文化旅游、卫生健康和体育

年末全市文化和旅游系统拥有各类艺术表演团体7个,剧场8个,公共图书馆8个,藏书267.4万册,群众艺术馆、文化馆9个,文物事业机构27个。全年共举办艺术活动1452场次,观众人数达到922万人次。全市共有博物馆13个,有陈列展览43个,全年举办群众性文化展览261次,参观人数达到102.6万人次。全市规模以上文化及相关产业企业营业收入71.9亿元,比上年增长24.5%。

全年全市旅游接待总人数14522.3万人次,比上年增长20.3%;旅游总收入1481.7亿元,增长20.4%。



年末全市共有医疗卫生机构2840个,其中医院71家;基层医疗卫生机构2723家;专业公共卫生机构33家。卫生技术人员33666人,其中执业医师和执业助理医师12663人,注册护士15574人。医疗卫生机构床位37843张,其中医院24078张,乡镇卫生院9200张。全年总诊疗人次2417.32万人次,出院人数118.87万人。

年末全市共有等级以上裁判员3223人,其中一级裁判员197人,二级裁判员3026人;等级以上运动员1972人,其中一

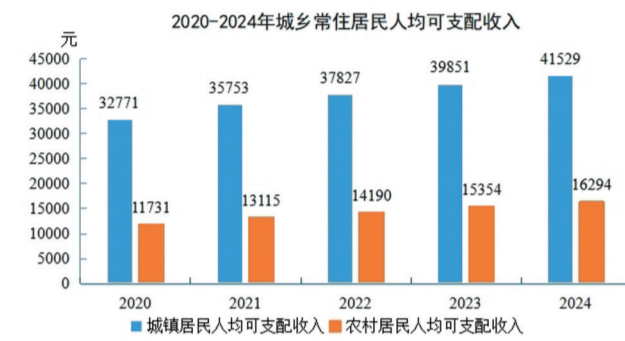
级运动员192人,二级运动员1780人。全年全市运动健儿在国际比赛中共获得冠军2项次;在各类全国比赛中,获冠军9项次、亚军2项次、季军1项次。

十、人口、居民生活和社会保障

年末全市常住人口314.22万人,其中城镇常住人口202.67万人,占常住总人口比重(常住人口城镇化率)为64.50%,比上年末提高0.92个百分点。

全年全市全体居民人均可支配收入32140元,比上年增长5.2%。按常住地分,城镇居民人均可支配收入41529元,增长4.2%。农村居民人均可支配收入16294元,增长6.1%。

全年全市居民人均消费支出23274元,比上年增长3.0%。按常住地分,城镇居民人均消费支出28455元,增长2.9%;农村居民人均消费支出14805元,增长3.2%。



年末全市参加基本养老保险237.08万人,其中参加城镇职工基本养老保险74.25万人,参加城乡居民基本养老保险162.83万人。参加基本医疗保险299.51万人,其中参加职工基本医疗保险55.46万人,参加城乡居民基本医疗保险244.05万人。参加工伤保险38.70万人,参加生育保险33.60万人,参加失业保险30.66万人,年末领取失业保险金0.91万人。

十一、资源和环境

全年全市完成造林面积60726公顷,其中人工造林面积10819公顷,占全部造林面积的17.8%。森林抚育面积201448公顷。全市森林覆盖率达72.01%。截至2024年底,国家级自然保护区4个。

全年全市国控、省控27个监测断面中,水质符合I-III类标准的断面有27个,占监测断面数的100%;全市饮用水水源地水质达标率为100%。

全年城区环境空气质量优良天数达标率95.6%,细颗粒物(PM2.5)平均浓度29.7微克/立方米,比上年上升1.9%。城区区域声环境昼间等效A声级56.1分贝。

注释

[1] 本公报中数据为统计月报数或初步统计数,部分数据因四舍五入的原因,存在总计与分项合计不等的情况。根据第五次全国经济普查结果,对地区生产总值、三次产业及相关行业增加值等相关指标的历史数据进行了修订。

[2] 地区生产总值、三次产业及相关行业增加值、人均国内生产总值绝对数按现价计算,增长速度按不变价格计算。

[3] 规模以上工业相关指标增速、固定资产投资相关指标增速、房地产开发投资和新建商品房销售等指标增速按可比口径计算。

[4] 本公报中涉及的数据由市统计局统筹发布,共来自市人力资源和社会保障局、市水产局、市邮政管理局、市交通运输局、市财政局、中国人民银行十堰市分行、国家金融监督管理总局十堰监管分局、市市场监管局、市医疗保障局、市科技局、市教育局、市文化和旅游局、市卫生健康委员会、市林业局、市生态环境局、国家统计局十堰调查队等10余家单位,相关数据最终解释权在各有相关部门。

全民国家安全教育 走深走实十周年 2025年4月15日是第十个全民国家安全教育日 十堰日报社宣