

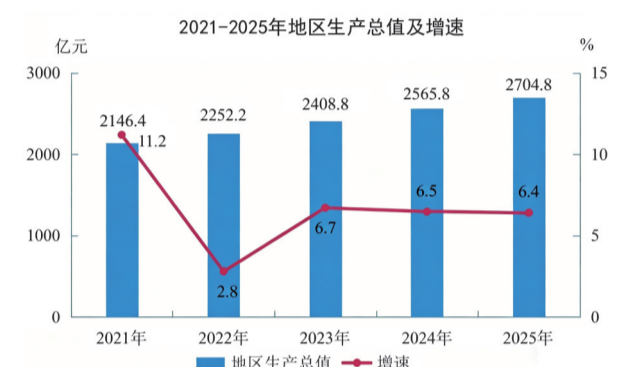
# 十堰市 2025 年国民经济和社会发展统计公报

十堰市统计局  
湖北省统计局十堰调查监测分局  
国家统计局十堰调查队

2025年是“十四五”规划收官之年,也是服务全省支点建设的开局之年。一年来,在省委、省政府的坚强领导下,市委、市政府带领全市上下坚持以习近平新时代中国特色社会主义思想为指导,全面贯彻落实党的二十大和二十届历次全会精神,深入贯彻习近平总书记考察湖北重要讲话和重要回信精神,认真贯彻落实省委、省政府决策部署,锚定建设鄂西区域性中心城市使命任务,拼搏进取、奋勇争先,服务支点路径更加清晰、经济发展质效更加彰显、服务国家战略更加主动、民生福祉更加可感可及,全市经济呈现稳中有进、量质双升的良好态势,奋力谱写中国式现代化十堰篇章取得明显成效。

## 一、综合

初步核算,2025年全市实现地区生产总值(GDP)2704.8亿元,按可比价格计算,比上年增长6.4%。分产业看,第一产业增加值243.5亿元,比上年增长4.3%;第二产业增加值979.0亿元,比上年增长7.8%;第三产业增加值1482.3亿元,比上年增长5.7%。三次产业结构调整为9:36.2:54.8,人均地区生产总值为86322元。



全年居民消费价格比上年上涨0.1%。分类别看,食品烟酒类价格整体与上年持平,衣着类价格上涨2.5%,居住类价格下降0.8%,生活用品及服务类价格上涨1.3%,交通通信类价格下降2.7%,教育文化娱乐类价格上涨0.4%,医疗保健类价格下降0.4%,其他用品及服务类价格上涨10.9%。

全年新登记经营主体8.68万户,比上年增长20.67%。全市城镇新增就业4.22万人。

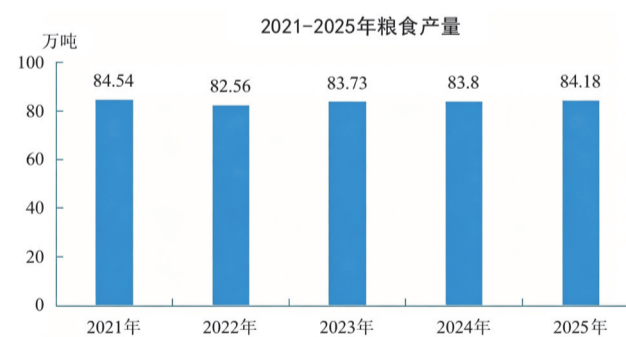
## 二、农业

全年全市农林牧渔业实现总产值428.22亿元,按可比价格计算,比上年增长4.5%。

全年粮食种植面积213.25千公顷,比上年增加0.32千公顷。其中,稻谷种植面积21.57千公顷,增加0.05千公顷;小麦种植面积52.99千公顷,减少0.07千公顷;玉米种植面积77.83千公顷,减少0.11千公顷;大豆种植面积16.82千公顷,增加0.15千公顷。

全年粮食产量84.18万吨,比上年增长0.46%。夏粮产量25.23万吨,比上年下降0.21%;秋粮产量58.95万吨,比上年增长0.75%。谷物产量66.57万吨,比上年增长0.17%。其中,稻谷产量18.54万吨,增长0.91%;小麦产量17.21万吨,下降0.56%;玉米产量30.36万吨,下降0.01%;大豆产量3.16万吨,增长4.69%。

全年油料产量19.82万吨,比上年增长3.12%。茶叶产量3.42万吨,比上年增长8.29%。蔬菜及食用菌产量200.04万吨,比上年增长3.48%。瓜果产量4.43万吨,比上年下降0.64%。园林水果产量53.58万吨,比上年增长4.90%。



全年猪牛羊禽肉产量20.22万吨,比上年增长3.0%。其中,猪肉产量13.84万吨,增长9.63%;牛肉产量0.91万吨,下

降10.38%;羊肉产量1.29万吨,下降10.99%;禽肉产量4.18万吨,下降7.97%;禽蛋产量8.90万吨,增长0.6%。年末生猪累计出栏169.16万头,比上年增长5.05%。

全年水产品产量5.94万吨,比上年增长4.66%。

## 三、工业和建筑业

年末全市在库规模以上工业企业达到1335家。规模以上工业增加值比上年增长12.3%。分经济类型看,国有控股企业增加值比上年增长22.0%;股份制企业增加值比上年增长12.4%,外商及港澳台商投资企业增加值比上年增长12.7%;私营企业增加值比上年增长5.8%。分门类看,采矿业增加值比上年增长29.4%,制造业增加值比上年增长12.7%,电力、热力、燃气及水生产和供应业增加值比上年增长0.2%。

全年高技术制造业增加值比上年增长12.9%,占规模以上工业增加值的比重达9.1%。

全年规模以上工业中,汽车制造业增加值比上年增长14.8%,有色金属冶炼和压延加工业比上年增长56.9%,废弃资源综合利用业比上年下降0.3%,金属制品业比上年下降14.4%,电气机械和器材制造业比上年增长7.2%,酒、饮料和精制茶制造业比上年增长10.4%,化学原料和化学制品制造业比上年增长13.8%。

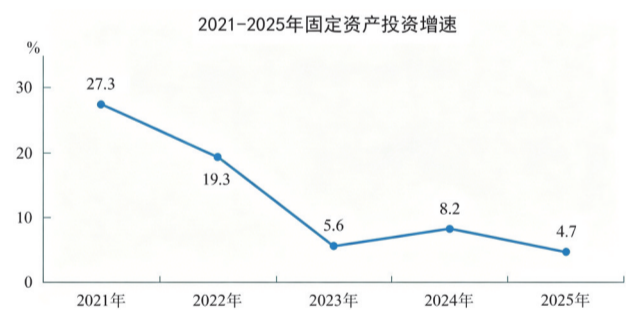
2025年主要工业产品产量及其增速

产品	绝对量	比上年增长(%)
汽车(辆)	240307	16.5
其中:新能源汽车	51560	-3.0
改装汽车(辆)	78351	31.9
发电量(万千瓦时)	1263697.67	-2.7
其中:水电	696567.82	-12.1
火电	485615.87	9.5
饮料酒(千升)	2356.6	-1.3
饮料(万吨)	329.98	13.2
精制茶(吨)	6797.4	-10.9
橡胶轮胎外胎(万条)	548.89	4.4
水泥(万吨)	372.61	2.9
钢材(万吨)	37.98	-36.6
储能用锂离子电池(万千瓦时)	3794.69	93.9

年末在库资质以上建筑业企业完成建筑业总产值611.99亿元,比上年下降10.7%。

## 四、固定资产投资

全年全市完成固定资产投资(不含农户)比上年增长4.7%。按产业划分,第一产业投资比上年增长61.9%,第二产业投资比上年增长5.2%,第三产业投资比上年增长0.7%。分领域看,工业投资比上年增长5.3%,工业技改投资比上年增长19.6%,高技术产业投资比上年增长7.4%,民间投资比上年增长2.8%,基础设施投资比上年下降10.7%。



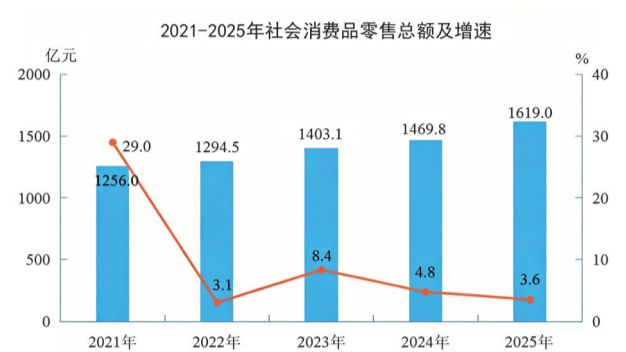
全年房地产开发投资比上年下降13.2%,商品房销售面积比上年增长7.0%。

## 五、国内贸易

全年全市社会消费品零售总额比上年增长3.6%。分行业类型看,限额以上批发和零售业商品销售额913.97亿元,比上年增长14.6%;限额以上住宿和餐饮业营业额41.98亿元,比上年增长8.9%。

全年限额以上单位商品零售额中,粮油食品类零售额比上年增长17.4%,汽车类比上年下降14.6%,石油及制品类比上年增长5.9%,烟酒类比上年增长13.3%,饮料类比上年增长16.2%,服装鞋帽针纺织品类比上年下降3.5%。

全年通过网络实现的商品销售额达16.62亿元,比上年增长17.0%。



## 六、交通运输和邮电通信

全年全市邮政行业寄递业务量累计完成11441.10万件,比上年增长8.21%。其中,快递业务量累计完成8228.23万件,增长16.25%;邮政普遍服务业务量累计完成3212.87万件,下降8.07%。在快递业务中,同城业务量累计完成755.57万件,比上年增长51.28%;异地业务量累计完成7471.81万件,比上年增长13.78%;国际及港澳台业务量累计完成0.84万件,比上年下降92.69%。

年末全市完成货物运输量3931.58万吨,比上年增长2.4%;货物周转量549749.81万吨公里,比上年增长4.9%;客运量1051.93万人,比上年下降16.1%;客运周转量106064.42万人公里,比上年下降16.3%。

## 七、财政、金融和保险

全年全市地方一般公共预算收入168.18亿元,比上年增长8.8%;一般公共预算支出513.26亿元,比上年下降1.1%。

年末全市金融机构本外币各项存款余额4392.83亿元,比年初增加416.28亿元。其中,住户存款3351.47亿元,比年初增加306.24亿元。金融机构本外币各项贷款余额3068.74亿元,比年初增加305.34亿元。其中,住户贷款714.09亿元,比年初减少54.93亿元;非金融机构及机关团体贷款余额2354.61亿元,比年初增加360.26亿元。

全年实现保费收入108.20亿元,比上年增长7.95%。其中,寿险保费收入60.78亿元,比上年增长14.60%;健康险和意外伤害险保费收入29亿元,比上年增长2.48%;财产险保费收入18.41亿元,比上年增长0.65%。支付各类赔款及给付45.88亿元,比上年增长18.44%。其中,人身险赔付支出26.28亿元,比上年增长35.29%,财产险赔付支出19.60亿元,比上年增长1.49%。

## 八、科学技术和教育

全年全市争取省级及以上科研项目292项,科技投入8842.3万元。全年共签订技术合同1919项,技术合同成交额264.12亿元,比上年增长8.33%。全年共登记科技成果163项,获省级科学技术奖励14项。

全年全市共有各级各类学校1658所。其中,高等学校6所,中等职业学校10所,普通高中34所,普通初中92所,九年一贯制学校78所,小学820所,特殊教育7所,幼儿园611所。全市共有在校生61.22万人。其中,高等学校8.09万人,中等职业学校3.13万人,普通高中7.51万人,普通初中12.84万人,小学22.43万人,特殊教育1052人,幼儿园7.11万人。全市共有教职工5.13万人。其中,高等学校0.46万人,中等职业学校0.22万人,普通中学(含初中和高中)2.12万人,小学1.28万人,特殊教育249人,幼儿园1.05万人。

## 九、文化旅游和卫生健康

年末全市文化和旅游系统拥有各类艺术表演团体7个,剧场8个,公共图书馆8个,藏书272.7万册,群众艺术馆、文化馆10个,文物事业机构29个。全年共举办艺术活动1711场次,观众人数达到766万人次。全市共有博物馆13个,有陈列展览46个,全年举办群众性文化展览57次,参观人数达到130万人次。全市规模以上文化及相关产业企业营业收入73.8亿元,比上年下降2.0%。

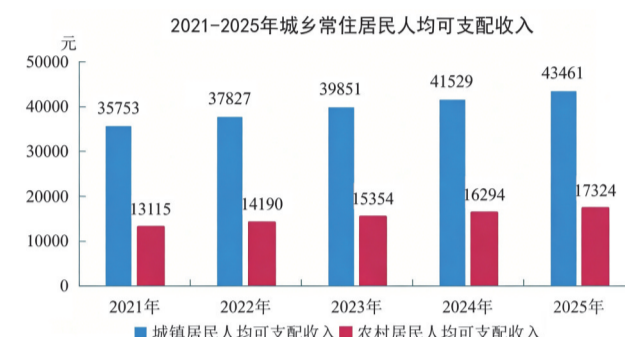
年末全市共有医疗卫生机构2885个,其中医院72家,基层医疗卫生机构2772家,专业公共卫生机构28家。卫生技术人员34621人,其中执业医师和执业助理医师13136人,注册护士16217人。医疗卫生机构床位32100张,其中医院22163张,乡镇卫生院6862张。全年总诊疗人次2642.7

万人。

## 十、人口、居民生活和社会保障

年末全市常住人口312.45万人,其中城镇常住人口204.81万人,占常住总人口比重(常住人口城镇化率)为65.55%,比上年末提高1.05个百分点。

全年全市居民人均可支配收入33922元,比上年增长5.5%。按常住地分,城镇居民人均可支配收入43461元,比上年增长4.7%。农村居民人均可支配收入17324元,比上年增长6.3%。居民人均消费支出24275元,比上年增长4.3%。按常住地分,城镇居民人均消费支出29309元,比上年增长3.0%;农村居民人均消费支出15486元,比上年增长4.6%。



年末全市参加基本养老保险237.96万人,其中参加城镇职工基本养老保险77.84万人,参加城乡居民基本养老保险160.12万人。参加基本医疗保险299.51万人,其中参加职工基本医疗保险59.47万人,参加城乡居民基本医疗保险240.04万人。参加工伤保险39.51万人,参加生育保险37.25万人,参加失业保险31.06万人,年末领取失业保险金1.16万人。

## 十一、资源和环境

全年全市完成造林面积102846公顷,森林抚育面积372066公顷,全市森林覆盖率达72.01%。截至2025年底,国家级自然保护区4个。

全年全市国控、省控27个监测断面中,水质符合I-III类标准的断面有27个,占总监测断面数的100%;全市饮用水源地水质达标率为100%。

全年全市中心城区环境空气质量优良天数比例91.9%,细颗粒物(PM<sub>2.5</sub>)平均浓度32.4微克/立方米,比上年上升6.7%。城区区域声环境监测点位121个,功能区声环境昼间等效声级55dB(A)。

### 注释

[1]本公报中数据为统计月报数或初步统计数,部分数据因四舍五入的原因,存在总计与分项合计不等的情况。

[2]地区生产总值、三次产业及相关行业增加值、人均国内生产总值绝对数按现价计算,增长速度按不变价格计算;根据第五次全国经济普查结果,对地区生产总值、三次产业及相关行业增加值等相关指标的历史数据进行了修订。

[3]规模以上工业相关指标增速、固定资产投资相关指标增速、房地产开发投资和新建商品房销售面积指标增速、农林牧渔业总产值等指标增速按可比口径计算。

[4]本公报中涉及的数据由市统计局统筹发布,相关数据分别来自市人力资源和社会保障局、市水产局、市邮政管理局、市交通运输局、市财政局、中国人民银行十堰市分行、国家金融监督管理总局十堰监管分局、市市场监管局、市医疗保障局、市科技局、市教育局、市文化和旅游局、市卫生健康委员会、市林业局、市生态环境局、国家统计局十堰调查队等10余家单位,相关数据最终解释权在各有关部门。

讲文明树新风公益广告

# 光盘行动 从我做起

我光盘，我光荣



十堰市融媒体中心 宣